

# **Инструкция пользователя**

**Элемент**

Цифровая образовательная платформа

# Добро пожаловать!

Ваша школа подключена к апробации системы Элемент. Эта инструкция поможет начать пользоваться сервисом. Рекомендуем использовать последнюю версию браузера Google Chrome или Яндекс Браузер.


1. Откройте страницу [education.ru](http://education.ru) и в правом верхнем углу нажмите кнопку **Войти**.
2. Откроется окно авторизации в системе. Введите логин от вашей учетной записи и нажмите кнопку **Продолжить**. Если логин введен верно, система запросит ввод пароля. Введите предоставленный пароль и нажмите **Войти**.

**Вход**

Логин

**Продолжить**

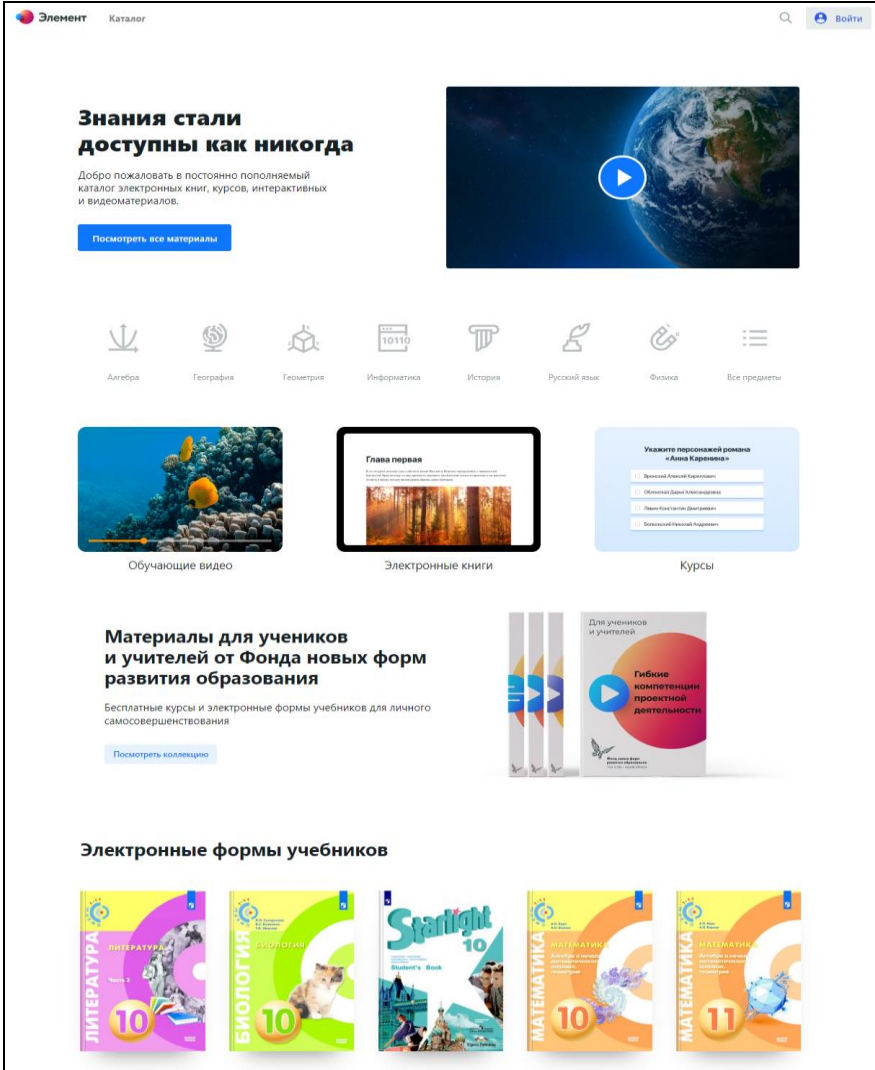
Вход через Госуслуги



При возникновении проблем со входом свяжитесь с администратором вашей школы

**Обратите внимание!** При первой авторизации вы должны будете придумать **пароль**. Запомните или сохраните его. Если вы забыли свой пароль – обратитесь к администратору школы, он сможет его сбросить.

3. Вы можете авторизоваться в системе Элемент через Портал госуслуг по кнопке **ГОСУСЛУГИ**. Подробнее об этом написано в следующем разделе.



# Авторизация через Портал госуслуг

Теперь вы можете войти в систему Элемент через Портал госуслуг. Для этого убедитесь что в личном кабинете Портала госуслуг у Вас заполнен e-mail.

1. При первом входе через Портал госуслуг Вы будете зарегистрированы в системе автоматически со стандартными правами доступа.  
Для **привязки к школе** и получения прав доступа ученика или учителя необходимо обратиться к администратору школы.
2. Если у вас уже есть логин для доступа в систему Элемент, выданный администратором школы, вы можете самостоятельно заполнить в профиле **e-mail**, указанный в личном кабинете Портала госуслуг, и использовать авторизацию через госуслуги.

Электронная почта в [профиле системы Элемент](#):

Профиль	<h2>Профиль</h2>
История операций	<h3>Основная информация</h3>
ФИО	Газизов Кирилл
Дата рождения	
Логин	000-000-000 02
Никнейм	Kirill
Email	pochta@yandex.ru
Телефон	

Электронная почта в [личном кабинете Портала госуслуг](#):

Контактная информация

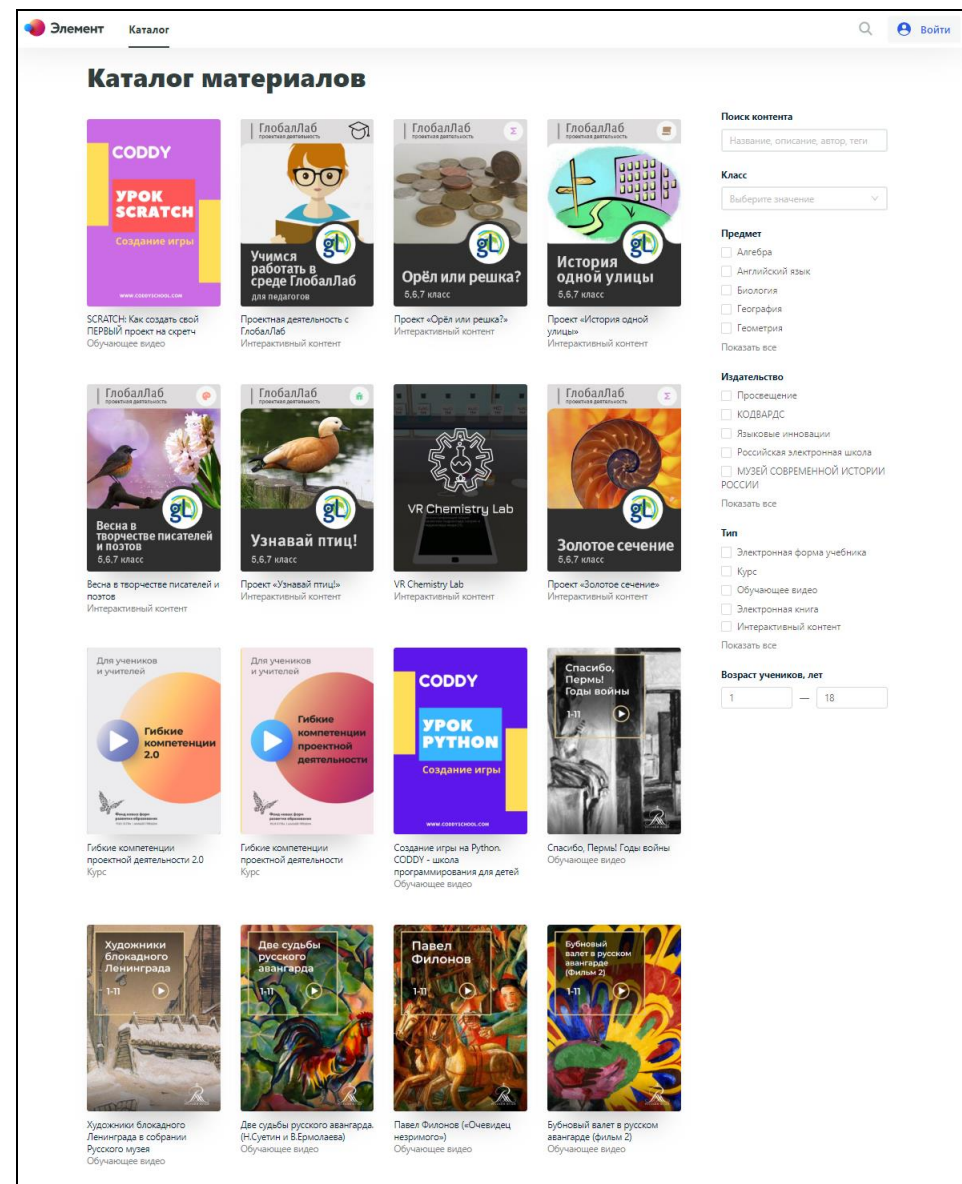
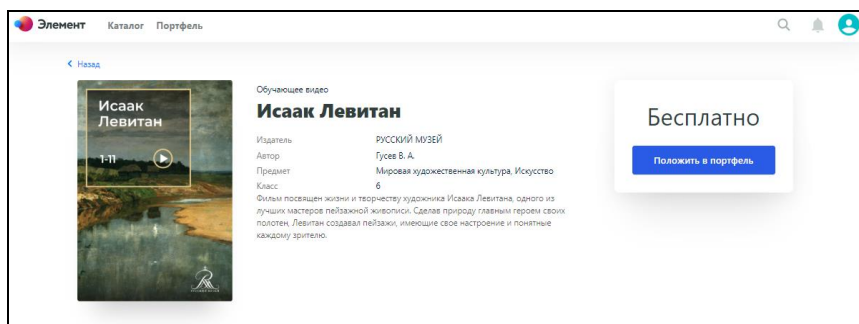
Номер телефона и адрес электронной почты удобно использовать для входа вместо номера СНИЛС. Защитите вашу учетную запись от взлома с помощью двухэтапной проверки входа

Электронная почта pochta@yandex.ru

Мобильный телефон +7 (916) 111-11-11


# Приобретение учебных материалов

1. В верхнем меню перейдите в раздел **Каталог**, выберите интересующий материал. В рамках апробации все материалы бесплатны.
2. На странице выбранного материала нажмите на кнопку **Добавить в портфель**. Материал добавится в раздел **Портфель**, который находится в верхнем меню.



# Просмотр учебных материалов

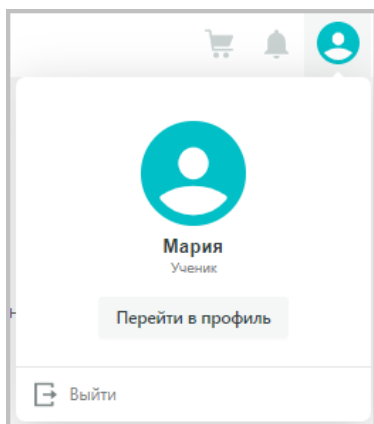
1. В верхнем меню перейдите в раздел **Портфель**. Сюда добавляются материалы, которые вы приобрели в **Каталоге** и материалы выданные школой. Выберите необходимый материал.
2. На странице выбранного материала в правом верхнем углу нажмите на кнопку **Открыть**. Материал откроется для просмотра.




3. Для закрытия просматриваемого материала нажмите на крестик в левом верхнем углу.
4. Для скрытия материала из портфеля воспользуйтесь кнопкой **⋮** на его обложке. После скрытия материалы останутся доступными в разделе **Скрытые материалы** и могут быть возвращены в портфель.

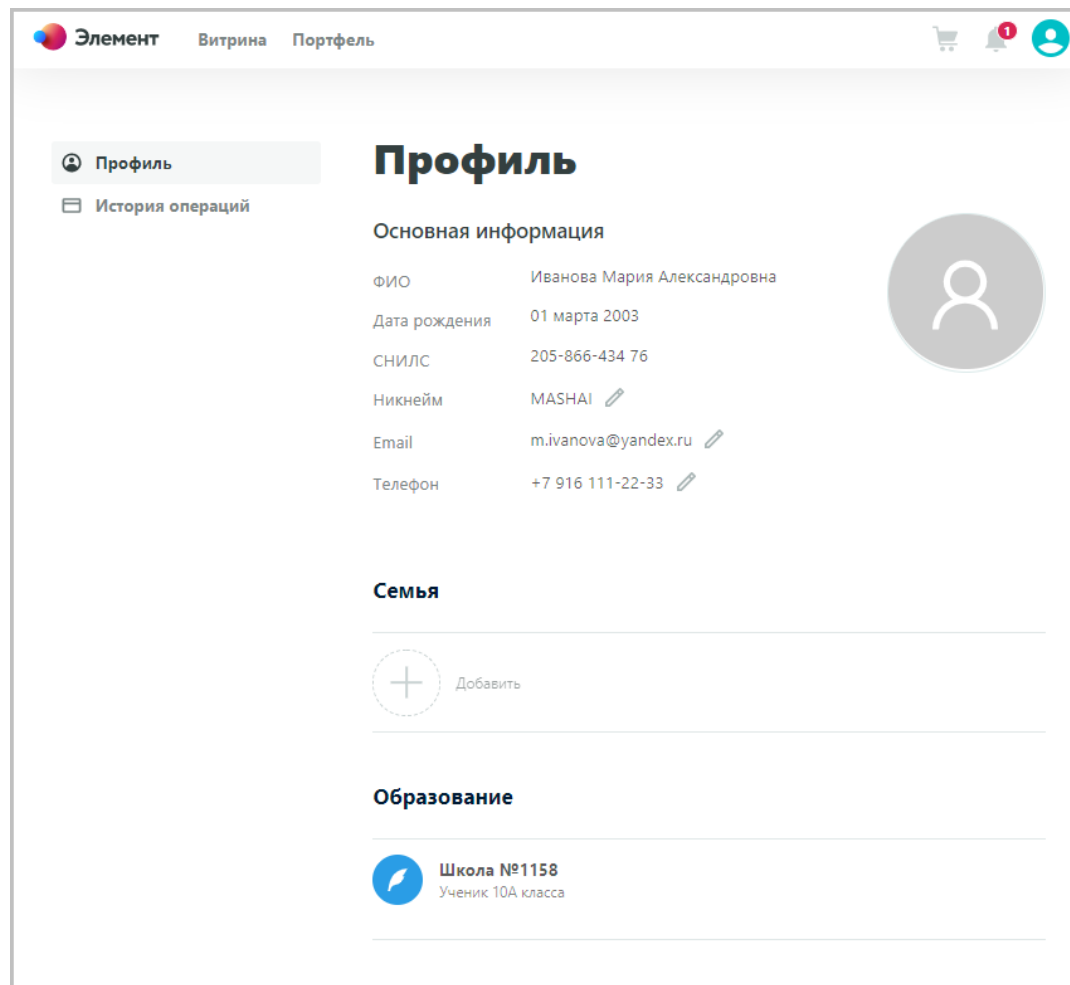
# Редактирование личной информации

1. В правом верхнем углу нажмите на иконку профиля. В выпадающем меню нажмите на кнопку **Перейти в профиль**.



2. На странице профиля для изменения фотографии нажмите на аватар и загрузите желаемую фотографию.
3. Для изменения никнейма, электронной почты или телефона нажмите на иконку карандаша  рядом с этим полем.

**Обратите внимание!** для авторизации через Госуслуги, **e-mail** в профиле должен совпадать с указанным в личном кабинете на Портале госуслуг



## Помощь

Если возникли сложности по использованию сервиса или появились предложения по улучшению, напишите письмо – мы рассмотрим ваши предложения и всегда поможем!

[support@education.ru](mailto:support@education.ru)

